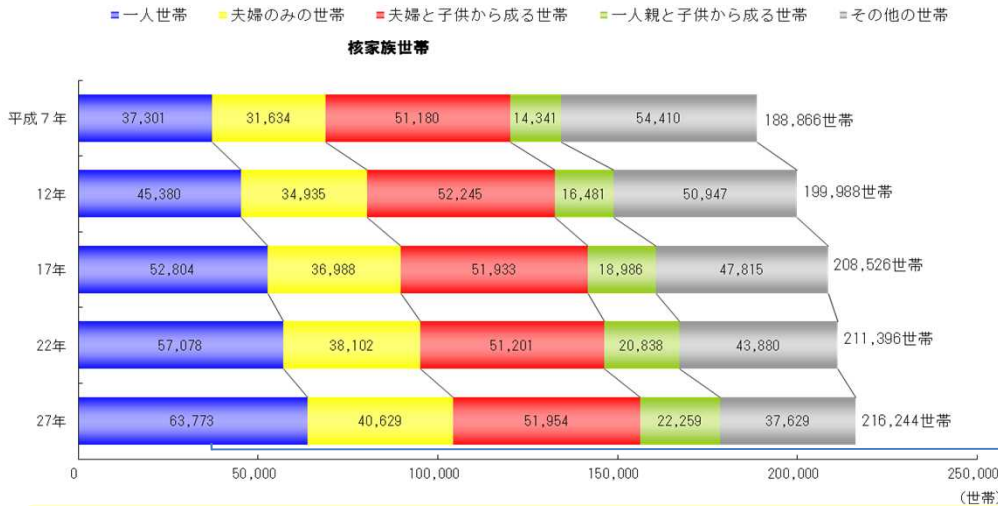
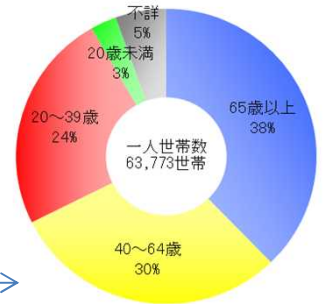


平成27年国勢調査でみる鳥取県 ～世帯構成の変化～

世帯構成の変化



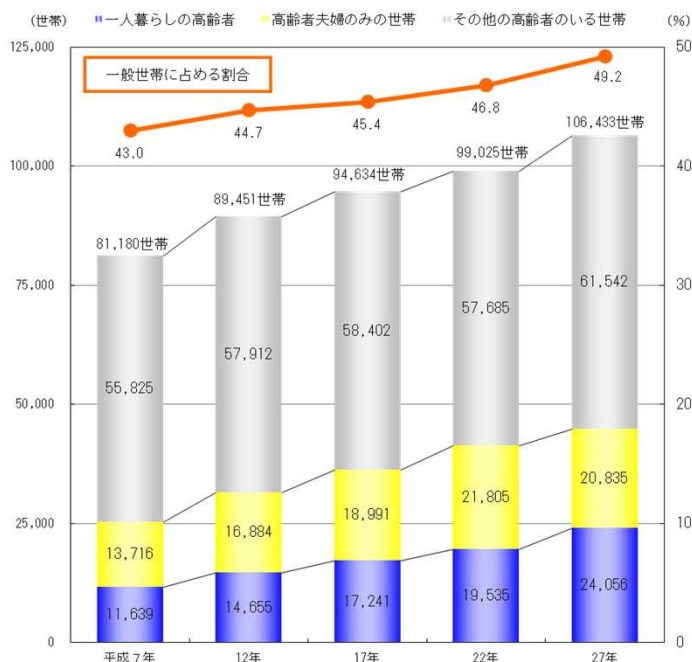
一人世帯の年齢別構成



一般世帯の構成の変化の推移をみると、一人世帯、夫婦のみの世帯、一人親と子供から成る世帯が増加しています。平成27年の一人世帯の年齢別構成をみると、65歳以上の高齢者が最も多いです。

(注) 一般世帯・・・総世帯から老人ホームなどの施設に住んでいる世帯を除いた、住宅や会社の寮などに住んでいる世帯。

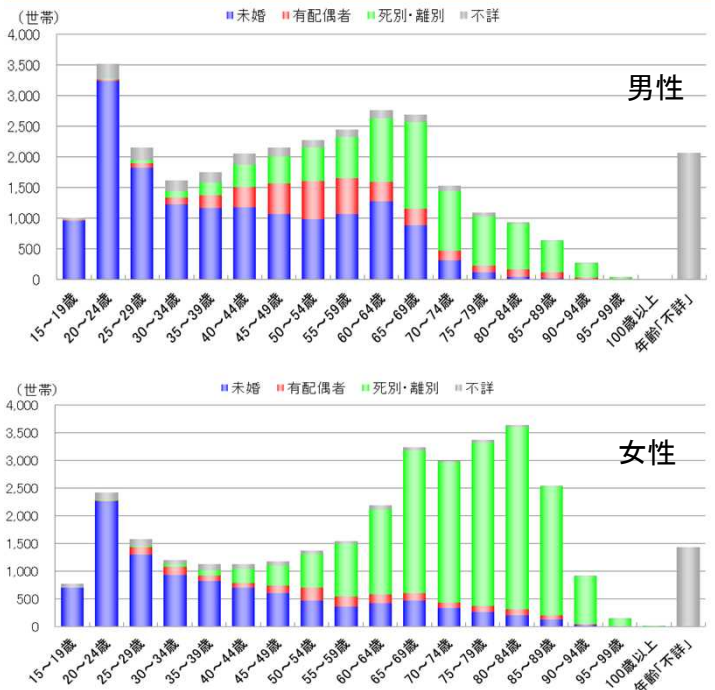
高齢者(65歳以上)のいる世帯



高齢者(65歳以上)のいる世帯では、一人暮らしの高齢者が増加しています。

一般世帯に占める高齢者のいる世帯の割合は49.2%と約半数を占める割合となっています。

一人世帯の年齢別配偶関係別世帯数



男性の一人世帯で最も多い年代は20～24歳で、未婚が多いです。

女性の一人世帯で最も多い年代は80～84歳で、死別・離別が多いです。