

家計調査でみる鳥取県の食卓事情

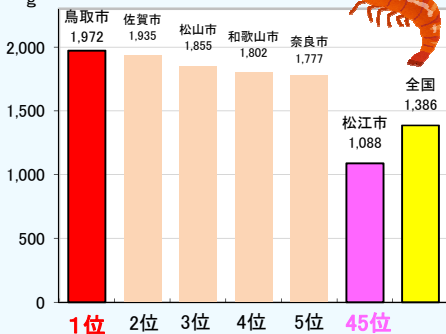
私たちが普段食べている食材を1世帯当たりで1年間にどのくらい購入しているか、総務省統計局が実施している「家計調査」結果(令和2年~令和4年平均)で見てください。

同じ山陰の松江市と比べてみたよ!



魚介類

えび(数量)



【魚介類の主な一覧】

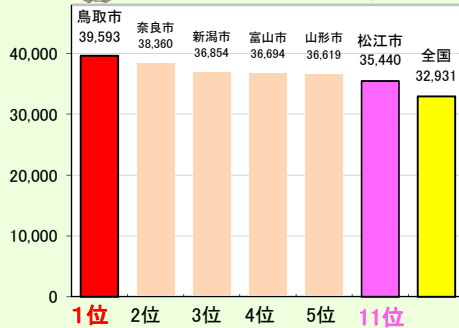
項目	鳥取市	松江市
いわし(数量)	1,309g 1位	4位
かれい(数量)	3,308g 1位	5位
かに(数量)	1,858g 1位	9位
しじみ(数量)	437g 5位	1位
かき(数量)	854g 3位	38位
ちくわ(金額)	3,432円 1位	47位



貝類では、松江市は特産の『しじみ』、鳥取市は『かき』が上位で、違いが見られますね。鳥取の岩ガキ「夏輝」を是非召し上がってみてください!

乳卵類

卵(数量)



【乳卵類の主な一覧】

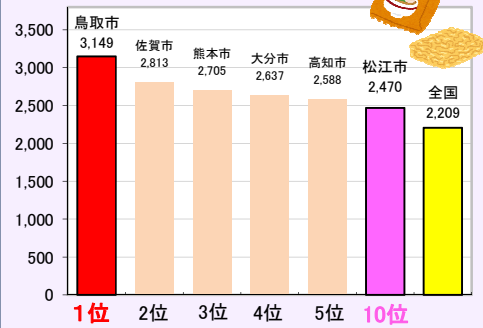
項目(金額)	鳥取市	松江市
牛乳	16,964円 5位	2位
粉ミルク	993円 15位	32位
バター	1,064円 42位	32位
ヨーグルト	11,314円 48位	36位



鳥取市の『卵』の購入数量は、なんと12回連続で全国1位です。食卓に欠かせない食材のようですね。皆さんの好きな卵料理は何でしょうか?

穀類

即席麺※カップ麺は除く(金額)



【穀物の主な一覧】

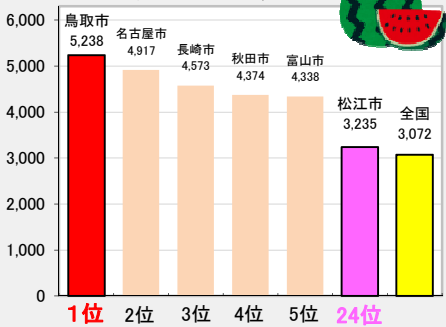
項目(数量)	鳥取市	松江市
食パン	23,508g 7位	17位
米	69,300g 10位	32位
カップ麺	4,490g 17位	49位
乾うどん・そば	2,435g 46位	26位



『即席麺』とは、調理味付けして販売されている麺類のことです。『カップ麺』とあわせて、手軽に食べられる麺類が人気ようです。

果物

すいか(数量)



【果物の主な一覧】

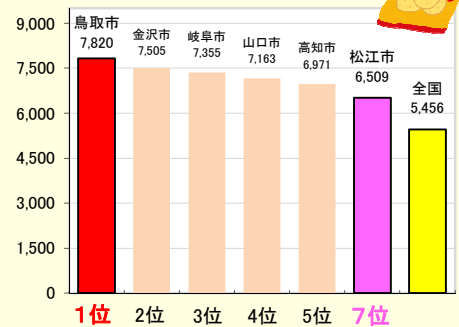
項目(数量)	鳥取市	松江市
梨	10,254g 1位	8位
柿	4,583g 2位	18位
バナナ	21,063g 10位	31位
桃	562g 42位	49位
いちご	1,735g 49位	28位

本県特産の『梨』『柿』『すいか』で鳥取市が上位にランクインしているね。松江市でも『梨』は8位で、よく食べられている果物なんだね!



菓子類

スナック菓子(金額)



【菓子類の主な一覧】

項目(金額)	鳥取市	松江市
まんじゅう	1,772円 2位	25位
チョコレート菓子	2,919円 3位	41位
チョコレート	7,692円 4位	48位
キャンデー	2,507円 5位	22位
ようかん	440円 47位	15位



スナック菓子以外の菓子類でも鳥取市が上位にランクインしています。“甘党”の方も多いようですね。

その他

【上位及び下位の主な一覧】

分類	項目	鳥取市	松江市
肉類(金額)	合いびき肉	4,913円 1位	16位
	ベーコン	2,415円 44位	30位
生鮮野菜(数量)	生しいたけ	2,238g 2位	9位
	かぼちゃ	3,805g 42位	8位
海藻・野菜加工品(数量)	はくさい漬	1,726g 2位	29位
	こんぶ	134g 47位	4位
油脂・調味料(金額)	カレールウ	1,671円 2位	6位
	ジャム	1,047円 45位	15位
飲料(金額)	コーヒー飲料	5,768円 6位	51位
	紅茶	415円 52位	23位
酒類(数量)	発泡酒・ビール風アルコール飲料	382 4位	44位
	ビール	162 48位	15位



横に長〜い鳥取県! 中部地区や西部地区にお住まいの方は、鳥取市又は松江市の傾向に近いものはありましたか?

(注) 令和2年~令和4年平均の都道府県庁所在地と5政令指定都市(全52市)ランキング(二人以上の世帯)を使用