

# 境港の活性化と新しい漁港・市場の整備

— 日本一の魅力あふれる漁港・市場を目指し —

## さかいみなと漁港・市場活性化ビジョンの概要

— 平成25年3月策定 —

### ● 現状・背景

全国有数の水揚量を誇る漁港

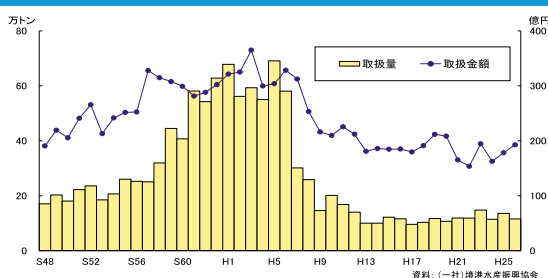
主要漁港の水揚量・金額（平成26年）

数量（単位：トン）			金額（単位：億円）		
	平成26年	平成25年		平成26年	平成25年
1	銚子 274,689	1 214,499	1	福岡 455.3	1 438.7
2	焼津 155,536	2 152,158	2	焼津 406.4	2 393.1
3	釧路 130,571	6 110,668	3	長崎 323.2	3 341.6
4	八戸 120,531	8 97,601	4	銚子 315.9	5 270.0
5	根室 117,308	7 107,342	5	根室 304.0	4 291.5
6	境 115,723	3 136,066	6	八戸 229.7	7 196.8
7	長崎 106,706	4 121,514	7	三崎 200.5	6 216.7
8	枕崎 102,192	9 97,073	8	境 192.7	8 178.2
9	石巻 97,082	10 86,087	9	下関 175.6	11 170.6
10	松浦 87,559	5 119,176	10	気仙沼 170.5	13 156.5

※ 時事通信調べ

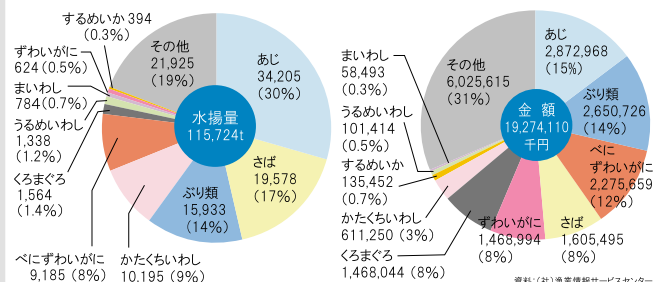
近年水揚量は減少傾向

境漁港の水揚量・金額の推移



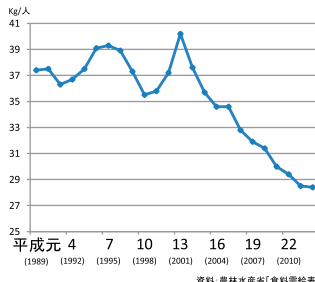
多種多様な水産物の水揚げ

境漁港の魚種別水揚量・金額（平成26年）



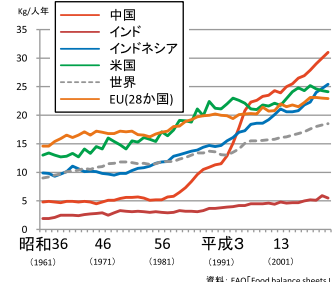
進む国民の魚離れ

食用魚介類の1人当たり年間消費量（純食料）の推移



海外市場の急激な拡大

世界の食用魚介類の年間国内供給量の推移（1人当たり主要国別）



### ● 将来のあるべき姿

## 社会に信頼され、活力があり、親しまれる漁港・市場

### 基本目標

- ① 災害に強く、消費者の「安全・安心」のニーズに対応した高度衛生管理型の漁港・市場
- ② 付加価値の向上を推進するとともに、大量水揚げ・迅速処理にも対応できる漁港・市場
- ③ 新鮮で豊富な水産物を提供し、地域の観光資源となるとともに、地元にも愛される漁港・市場

### 信頼される漁港・市場づくり （漁港・市場機能の強化）



広々とした荷捌きスペース（愛媛・八幡浜漁港）

### 活力がある漁港・市場づくり （集荷・販売力の強化）



クロマグロ水揚げの様子

### 親しまれる漁港・市場づくり （観光連携・地域活性化の推進）



境港水産物直売センター 多目的施設