

鳥取県の犬及び猫の動物愛護等に関するデータ(令和2年度)

1 犬の登録、狂犬病予防注射実施頭数

令和2年度末の県内の犬の登録頭数は21,520頭で引き続き減少傾向にあります。狂犬病予防注射実施率は前年度からわずかに上昇して77%となりました。

区分	H22	H23	H24	H25	H26	H27	H28	H29	H30	R1 (H31)	R2
新規登録数	1,854	1,665	1,991	1,940	1,815	2,089	1,451	1,426	1,593	1,597	1,723
登録総数	27,283	26,536	26,351	25,409	24,673	24,456	23,786	22,874	22,759	22,455	21,520
狂犬病予防注射 済票交付数	18,591	18,275	18,830	18,945	18,255	18,102	17,696	17,373	17,039	16,859	16,484
予防注射率	68%	69%	71%	75%	74%	74%	74%	76%	75%	75%	77%

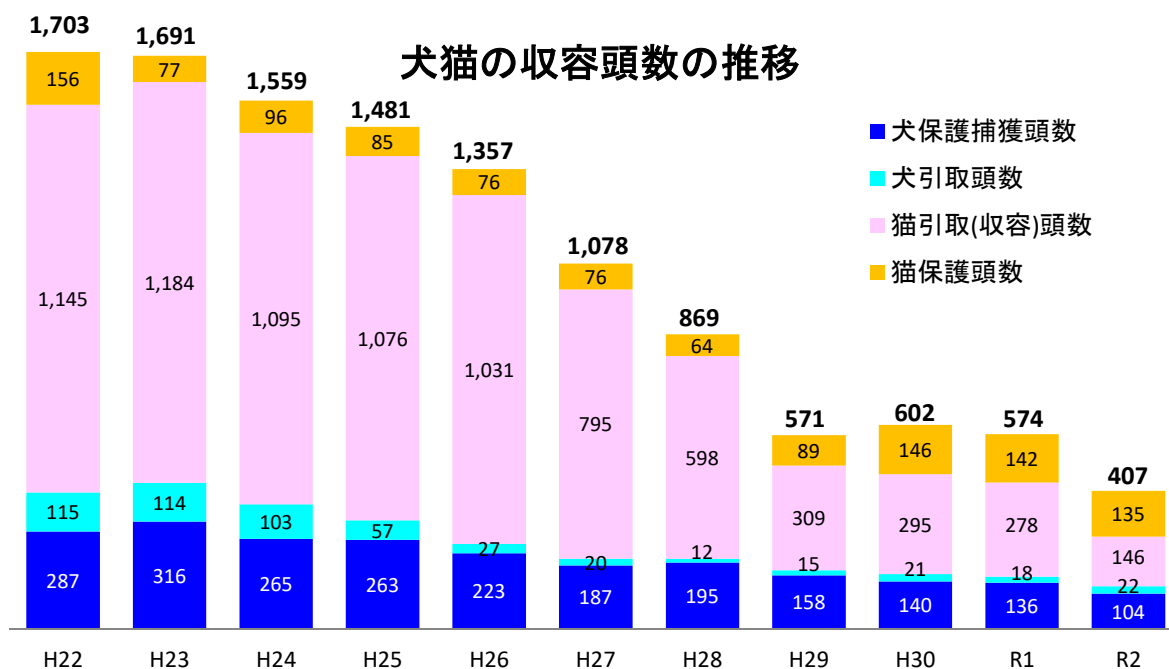
2 犬・猫の収容及び引取りの現状

犬の令和2年度の収容・引取り頭数は126頭（うち保護※2頭）で、前年度から更に減少して10年前の約1/3となった。（※保護：傷病、死体収容。猫も同じ。）

猫の収容・引取り数は281頭（うち保護135頭）で、前年度から大幅に減少して10年前の約1/4以下となった。特に所有者不明の猫の引取りが大幅に減少し、飼い猫への不妊去勢手術やTNR（所有者のいない猫を捕獲し不妊去勢手術した上で元にいた場所に戻す）による効果と推測される。ただし、保護頭数は前年度から横ばいとなっている。

【犬・猫の収容数及び引取数（平成22年度～令和2年度）】

	区分	H22	H23	H24	H25	H26	H27	H28	H29	H30	R1	R2
犬	収容	264	301	261	257	209	186	181	151	134	132	102
	保護	23	15	4	6	14	1	13	7	6	4	2
	所有者引 取り	115	107	90	53	23	17	9	15	21	17	15
	所有者不 明引取り	0	7	13	4	4	3	4	0	0	1	7
	収容合計	402	430	368	320	250	207	207	173	161	154	126
猫	所有者引 取り	327	196	307	265	228	79	107	52	47	76	49
	所有者不 明引取り	818	988	788	811	803	716	496	257	248	202	97
	保護	156	77	96	85	76	76	59	89	146	142	135
	収容合計	1,301	1,261	1,191	1,161	1,107	871	662	398	441	420	281
犬猫合計		1,703	1,691	1,559	1,481	1,357	1,078	869	571	602	574	407



3 犬・猫の返還、譲渡及び殺処分の現状

犬の令和2年度は収容・引取り頭数126頭に対し、返還頭数は75頭、譲渡頭数は42頭であり、返還・譲渡率は93%と90%以上の維持している。

令和2年度の猫の返還・譲渡率は68.3%と年々向上しており、これは、譲渡ボランティア活動等により譲渡が進んだことにより、依然として飼い主へ返還出来たケースはほとんどありません。

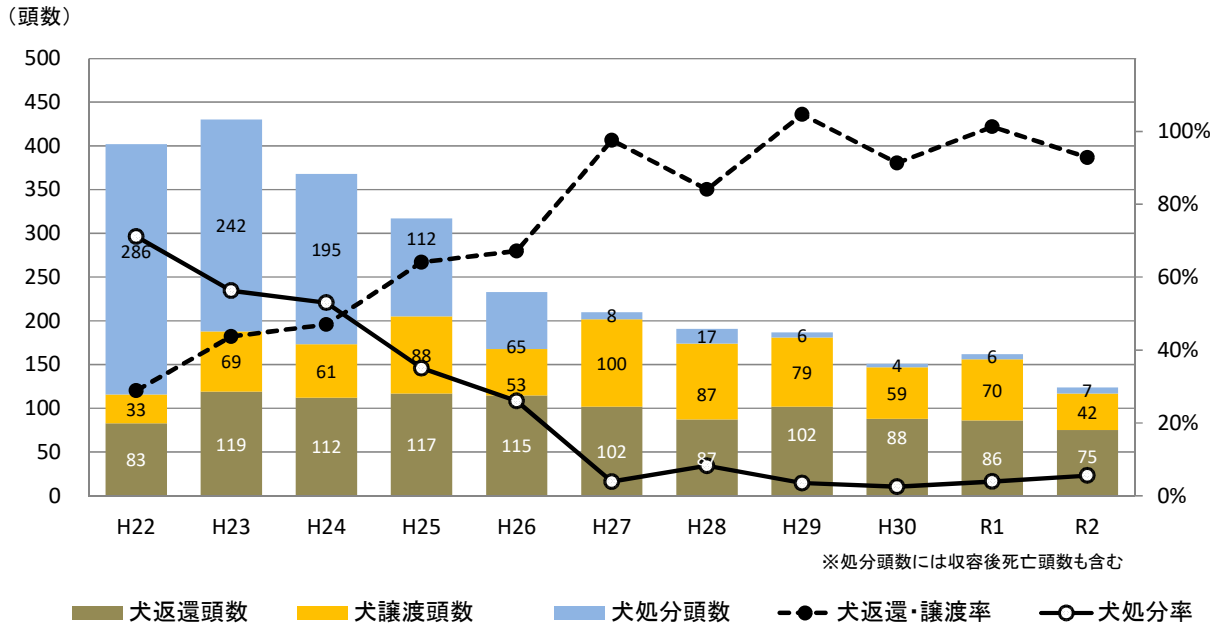
【犬・猫の返還数、譲渡数、処分数（平成22年度～令和2年度）】

		H22	H23	H24	H25	H26	H27	H28	H29	H30	R1	R2
犬	返還数	83	119	112	117	115	102	87	102	88	86	75
	譲渡数	33	69	61	88	53	100	87	79	59	70	42
	返還・譲渡率	29%	44%	47%	64%	67%	98%	84%	105%	91%	101%	93%
	処分数 ※上段は致死処分数、 下段は収容後の死亡数	286	242	195	101	51	8	6	3	4	5	6
					14	14	0	11	3	0	1	1
猫	返還数	0	0	6	2	2	3	1	3	4	3	3
	譲渡数	8	14	20	46	72	106	211	171	226	241	189
	返還・譲渡率	0.6%	1.1%	2.2%	4.1%	6.7%	12.5%	31.2%	43.7%	52.2%	58.1%	68.3%
	処分数 ※上段は致死処分数、 下段は収容後の死亡数	1,293	1,247	1,165	881	754	611	331	120	73	75	30
				232	205	177	129	80	119	85	50	

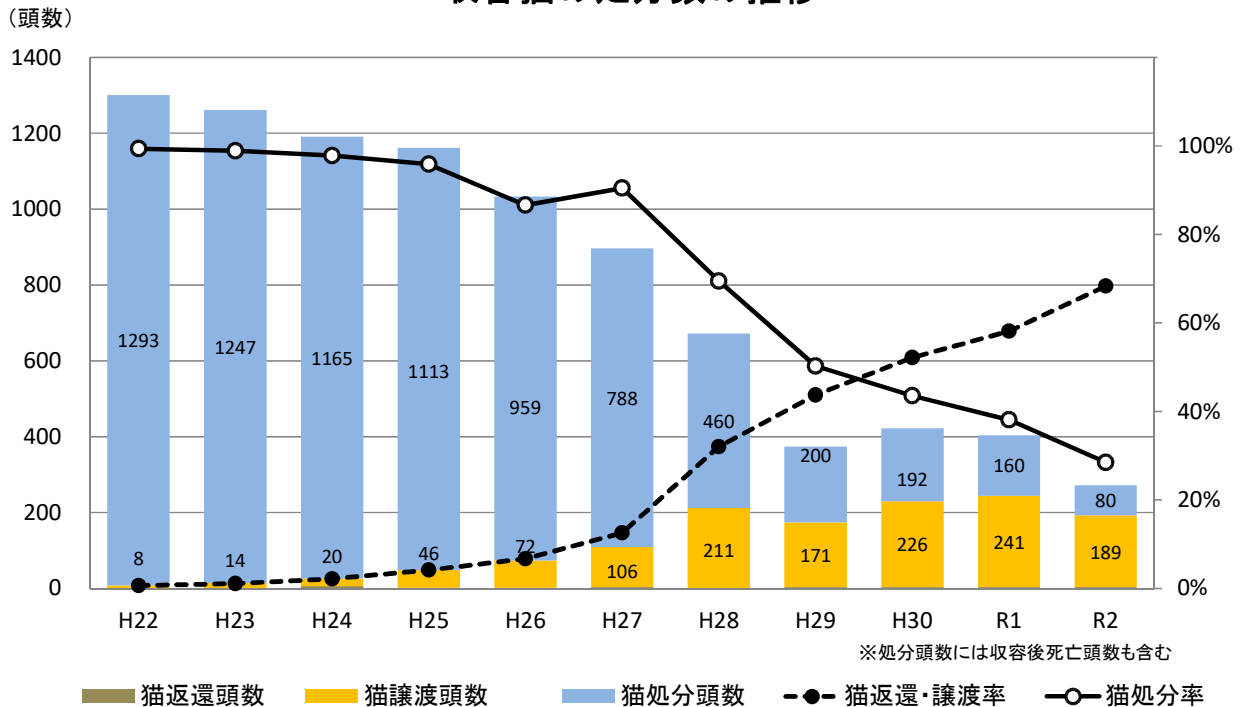
【数値についての注意】

- ・返還・譲渡・処分の統計値は、平成25年度までは収容日としていましたが、平成26年度からは実施日を基点としています。このため、平成26年度からは収容数と返還・譲渡・処分の合計数は一致しません。
- ・平成25年度から、処分数を致死処分と収容後の死亡数に区分して集計しています。その他の処分（死体での収容等）は含みません。

収容犬の処分数の推移



収容猫の処分数の推移

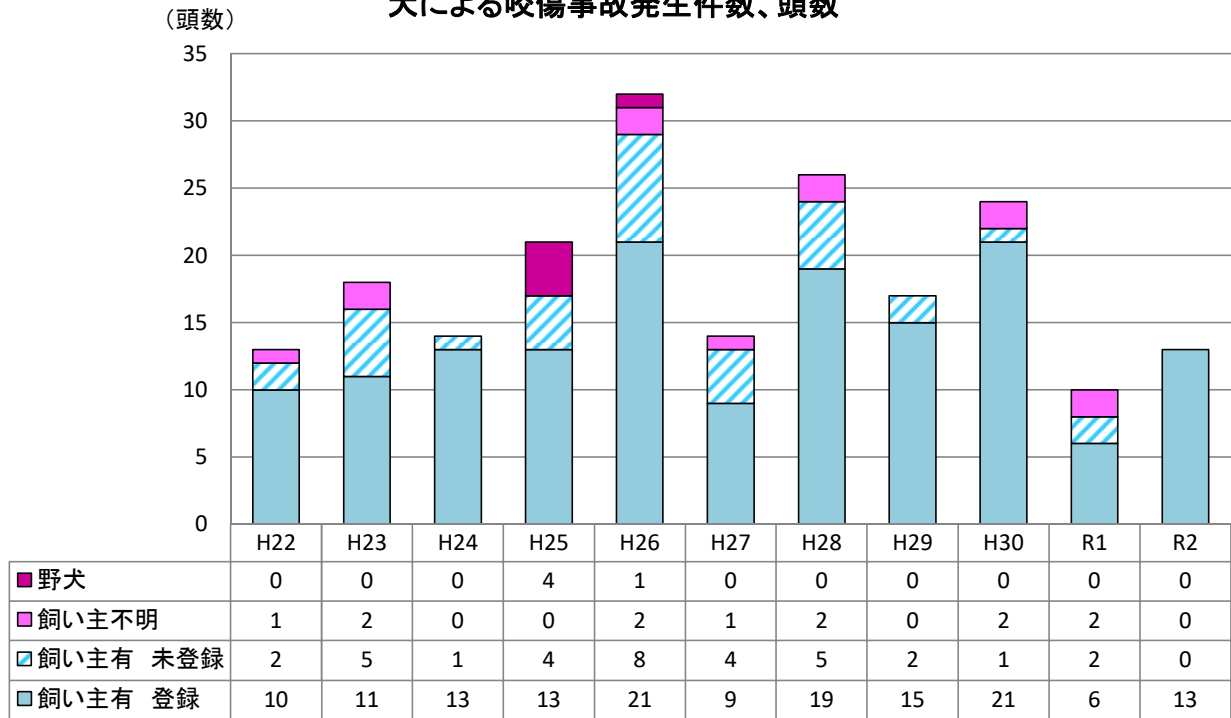


4 その他

(1) 犬による咬傷事故

令和2年度の咬傷事故件数は、13件（13頭）で、すべてが飼い犬による事故となっており、飼い主への注意喚起を行っていく。

犬による咬傷事故発生件数、頭数

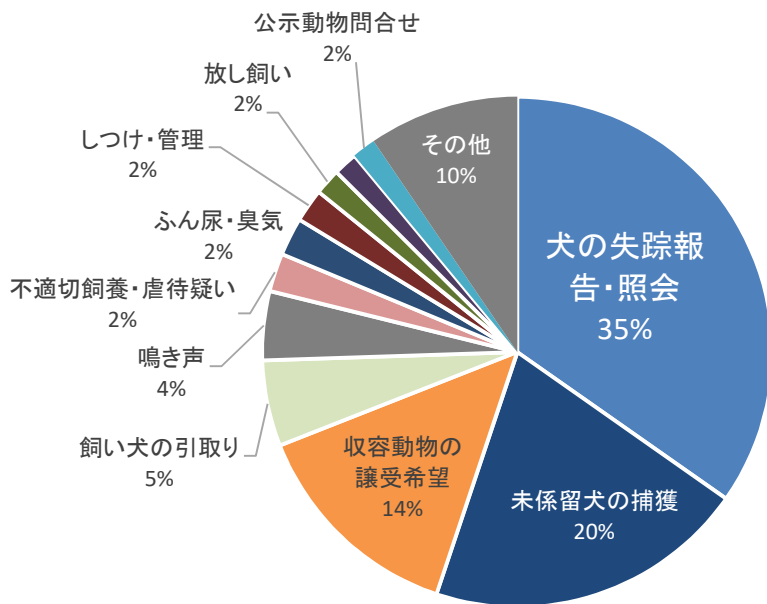


(2)動物に係る通報状況

県内の各保健所で受けた動物に関する通報件数は犬 662 件、猫 1,227 件であり、前年度から横ばいです。

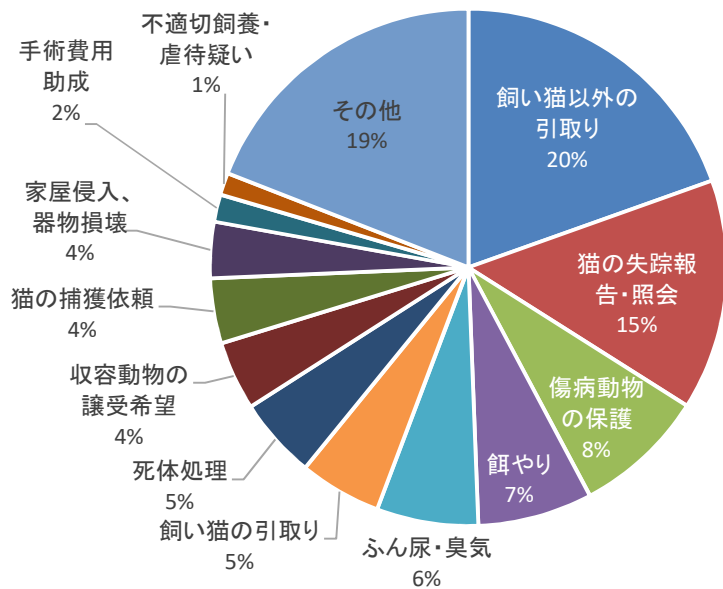
通報の内訳は、犬は行方不明の報告、照会の占める割合が多く、猫は飼い猫以外の引取り相談が多く、引き続き TNR や地域猫活動が重要となっています。

犬に関する通報状況（総数 662 件）



内容	件数
犬の失踪報告・照会	230
未係留犬の捕獲	135
收容動物の譲受希望	92
飼い犬の引取り	36
鳴き声	29
不適切飼養・虐待疑い	16
ふん尿・臭気	16
しつけ・管理	14
放し飼い	11
死体処理	10
公示動物問合せ	10
その他	63
登録・注射	9
傷病動物の保護	5
運動中等の飼養管理	1
家屋侵入、器物損壊	1
県施策全般	1
その他相談・問合せ	27
その他苦情・依頼	20
合計	662

猫に関する通報状況(総数 1227 件)



内容	件数
飼い猫以外の引取り	240
猫の失踪報告・照会	177
傷病動物の保護	101
餌やり	88
ふん尿・臭気	78
飼い猫の引取り	63
死体処理	62
收容動物の譲受希望	53
猫の捕獲依頼	50
家屋侵入、器物損壊	43
手術費用助成	21
不適切飼養・虐待疑い	17
その他	234
しつけ・管理	13
放し飼い	12
ゴミあさり、畑・庭荒らし	7
公示動物問合せ	6
鳴き声	5
県施策全般	1
その他苦情・依頼	26
その他相談・問合せ	164
合計	1227

(3)引取り依頼の理由

各保健所で受けた所有者等からの引取り依頼の相談件数は、犬 66 件、猫 238 件であり、前年度から横ばいです。

犬の引取りで最も多かった理由は、昨年度と同様「飼い主の病気・死亡等」と「動物の老齢、傷病等」でした。飼い主の責務として、飼い主に万が一のことがあった場合にペットをどうするかも決めておく必要があります。

猫の引取りで最も多かった理由は、「所有者不明の猫の拾得」です。所有者からの引取り依頼に対し、所有者が新しい飼い主を探す取り組みをしていなかったため各保健所が拙論して引取りをお断りする場合が多くあり、終生飼養が原則ですが、やむを得ない理由で飼っている犬や猫を手放す時は、飼い主の責任として新しい飼い主を探していただくことが求められます。

【引取り依頼相談の内容(件)】()は前年度

	所有者不明(拾得)	転居	繁殖制限未実施	飼い主の病気・死亡等	動物の老齢・傷病等	経済的理由	問題行動	近所からの苦情	その他	合計
犬	1(1)	5(6)	2(2)	12(15)	5(7)	1(1)	5(5)	1(2)	4(5)	36(44)
猫	201(180)	8(9)	20(20)	13(15)	1(2)	12(11)	6(6)	12(12)	16(16)	289(271)

(4)地域による特徴

ア 狂犬病予防注射接種

登録頭数に対する予防注射済票交付数の割合（以下「予防注射接種率」）は、前年度からわずかに上昇しました。また、集合注射の接種割合は年々減少しており、動物病院での予防接種をする飼い主が増えたことが示唆されました。

自治体	登録頭数 (期末現在)	予防注射済票交付数			予防注射 接種率 (%)	(参考) R1年度 予防注射 接種率
		集合注射	個人注射	計		
鳥取市	6,969	373	4,960	5,333	76.5%	79.4%
岩美町	373	86	220	306	82.0%	79.3%
八頭町	602	82	388	470	78.1%	78.8%
智頭町	196	68	121	189	96.4%	89.0%
若桜町	89	47	40	87	97.8%	82.5%
小計	8,229	656	5,729	6,385	77.6%	77.2%
倉吉市	1,794	116	1,094	1,210	67.4%	68.3%
湯梨浜町	594	47	461	508	85.5%	89.7%
三朝町	205	47	106	153	74.6%	76.9%
北栄町	637	90	421	511	80.2%	70.1%
琴浦町	729	187	358	545	74.8%	75.3%
小計	3,959	487	2,440	2,927	73.9%	73.4%
米子市	5,561	428	3,909	4,337	78.0%	71.5%
境港市	1,462	227	830	1,057	72.3%	70.8%
南部町	464	140	183	323	69.6%	69.5%
伯耆町	534	79	338	417	78.1%	77.3%
日吉津村	164	60	61	121	73.8%	63.3%
大山町	741	212	345	557	75.2%	67.7%
日南町	163	89	42	131	80.4%	95.0%
日野町	112	49	51	100	89.3%	80.0%
江府町	133	79	48	127	95.5%	95.8%
小計	9,334	1,363	5,807	7,170	76.8%	72.0%
鳥取県	21,522	2,506	13,976	16,482	76.6%	75.1%

イ 市町村別の猫の引取り及び返還・譲渡・処分状況

猫の引取り数は前年度から大きく減少していますが、依然として西部地域で多い結果となっています。

自治体	猫の引取り頭数 (保護も含む)				返還・譲渡・処分頭数				
	成猫	子猫(90日 齢以内)	計	(参考) R元年度計	返還	譲渡	致死 処分	収容後 死亡	合計
鳥取市	23	27	50	100	2	27	7	12	48
岩美町	7	4	11	14	0	7	0	4	11
八頭町	10	4	14	4	0	12	0	1	13
智頭町	0	2	2	0	0	0	0	2	2
若桜町	0	0	0	3	0	0	0	0	0
小計	40	37	77	93	2	46	7	19	74
倉吉市	11	12	23	22	0	19	2	0	21
湯梨浜町	3	3	6	11	1	5	0	0	6
三朝町	0	0	0	5	0	0	0	0	0
北栄町	0	6	6	3	0	5	0	1	6
琴浦町	4	1	5	5	0	4	0	0	4
小計	18	22	40	46	1	33	2	1	37
米子市	37	71	108	177	0	68	17	21	106
境港市	0	29	29	28	0	20	2	7	29
南部町	0	7	7	11	0	6	0	1	7
伯耆町	0	5	5	9	0	5	0	0	5
日吉津村	0	0	0	3	0	0	0	0	0
大山町	3	8	11	8	0	7	2	1	10
日南町	0	0	0	1	0	0	0	0	0
日野町	0	4	4	0	0	4	0	0	4
江府町	0	0	0	15	0	0	0	0	0
小計	40	124	164	252	0	110	21	30	161
鳥取県	98	183	281	391	3	189	30	50	272

5 鳥取県動物愛護管理推進計画(第3次)に定める数値目標の達成状況

指標	区分	中間目標 (R7)	最終目標 (R12)	R2 実績
動物愛護及び動物の適正飼養に関する講習会の開催回数		年 10 回以上		12 回／年
特定動物飼養者及び動物取扱業者への立入検査		年 1 回以上		年 0.7 回 (101 回／139 施設)
収容・引取り数	犬(R1:154 頭)	100 頭以下		126 頭
	猫(R1:420 頭)	300 頭以下	200 頭以下	281 頭
返還・譲渡率	犬(R1:101%)	90%以上を維持		93%
	猫(R1:58%)	65%以上	70%以上	68.3%
致死処分数	犬(R1:6 頭)	最終目標ゼロ		7 頭
	猫(R1:160 頭)			80 頭
狂犬病予防注射接種率	犬(R1:75%)	85%	90%以上	77%
支援事業を活用した不妊去勢手術実施頭数	飼い主のいない猫 (R1:496 頭)	800 頭以上	1,200 頭以上	649 頭
地域猫活動の支援事業を実施する市町村数	飼い主のいない猫 (R1:1 市町村)	10 市町村	全市町村	1 市町村
動物愛護推進員の委嘱人数		20 人	40 人	(未実施)